

# GEBRUIKSAANWIJZING IKIMONO 110 CAMERA

NL

## Technische informatie



Lens-diafragma	f11
Sluiter tijd	1/100
Flash	nee
Filmtransport	manueel
Film type	110
Foto teller In filmcassette	
Afmetingen	40x30x35 mm
Gewicht	26,6 gr

<<<Inhoud : 1x Ikimono 110 Camera  
1x 110 Film ; Type afhankelijk van stock

Gebruik de camera onder de juiste omstandigheden ;

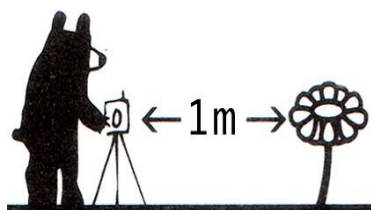


fig.1

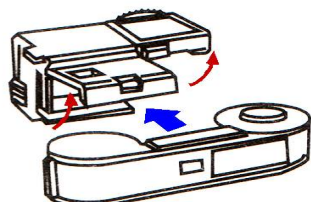
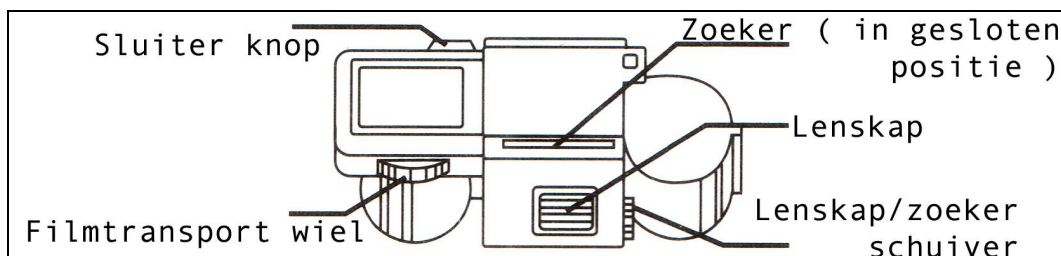


fig.2

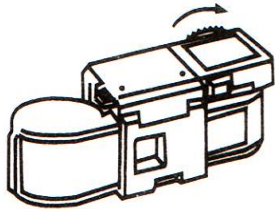
De minimale afstand tot het object dat u wil fotograferen bedraagt 1 meter. (fig.1)

Gebruik de camera buitenshuis op een zonnige dag. (fig.2)

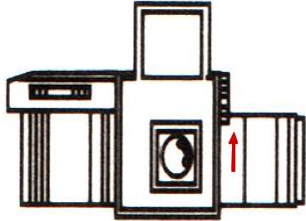
## Ingebruikname\*



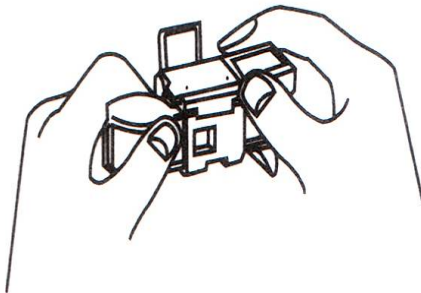
- Open de camera door de achterkant en de rechterzijkant ( rode pijl ) naar boven te doen. Schuif de 110 filmcassette ( blauwe pijl ) in de camera.



- Klik de achterste klep terug dicht. De film zit nu vast. Draai het filmtransport wiel verder tot het stopt ( zwarte pijl ). De camera is nu klaar om de eerste foto te nemen.



- Om foto's te nemen schuift u de lenskap/zoeker schuiver ( rode pijl ) naar boven, tot deze op zijn plaats klikt.



- Houd de camera stil en druk zachtjes op de sluiters knop. Draai dan het filmtransport wiel verder tot deze terug vast zit. Het toestel is terug klaar om de volgende foto te nemen.
- Als u de laatste foto genomen hebt draai dan het filmtransport wiel tot deze niet meer verder kan. Open de achterste klep ( naar boven klikken ). Nu kan u de film er uit nemen. De nieuwe film kan erin, U sluit de klep. Draai het filmtransport wiel tot de eerste foto en u kan weer genieten van de Ikimono 110.

## TIPS :

- Houd er rekening mee als u het filmtransport wiel verder draait nadat u een foto genomen hebt, een ongewilde druk op de sluiters knop ervoor kan zorgen dat u een foto neemt. Wij raden u aan om de film verder te spoelen voordat u een foto neemt en niet erna.
- De Ikimono is een gevoelige camera voor bewegingsonscherpte. Experimenteer ermee waar nodig. Voor scherpe opnames raden we u aan de camera ergens op te zetten.

Wij danken u voor de aankoop van de Ikimono 110 camera en wensen u fijne, magische momenten toe. Indien u verdere informatie nodig hebt kan u ons contacteren op : [support@pixelflare.eu](mailto:support@pixelflare.eu)

\* Volg de aanwijzingen stap voor stap. De producent kan op geen enkele wijze aansprakelijk zijn voor schade aan het toestel door een verkeerd gebruik ervan.



PixelFlare - Importeur PowerShovel Magic Cameras Benelux - [www.pixelflare.eu](http://www.pixelflare.eu)  
Gebruikte afbeeldingen : PowerShovel Ltd. - Nederlandse vertaling : Pixelflare